



Ecole maternelle Jeanne d'Arc

Passage du 8 mai 1945


85610 Cugand

02 51 42 15 94

ecole-stmichel-jeannedarc.fr

En route vers l'école...

Bienvenue en petite section !



Informations pratiques :

1) Les horaires de l'école :

Les enfants vont à l'école 4 jours par semaine. Le matin, l'accueil se fait dans la classe entre **8h30 et 8h45**. Merci d'être à l'heure car à 8h45 le portail est fermé à clef. A midi, les parents viennent chercher leur enfant dans la classe.

L'après-midi, les enfants sont accueillis sur la cour à partir de 13h10 puis se préparent pour la sieste.

A 16h25, heure de la sortie, les parents viennent chercher leur enfant dans la classe.

2) Le matériel nécessaire (à apporter dans un grand sac plastique le jour de la pré-rentrée) :

Votre enfant fera sa rentrée chez les petites sections. Il sera dans une classe de PS1/PS2, avec des enfants nés en 2016, les petites sections 1^{ère} année (ou PS1 ou TPS) et les enfants nés en 2015, les petites sections 2^{ème} année (ou PS2).

Merci de prévoir pour la pré-rentrée :

- une paire de chaussons fermés qui tient bien aux pieds. Cette paire restera en classe pour son confort. Votre enfant se déchaussera le matin dès son arrivée à 8h30 et rangera ses chaussures. Vous pourrez l'aider si besoin.
- deux photos d'identité récentes (ou photos imprimées à l'ordinateur et découpées en format identité)
- une timbale marquée à son nom
- une boîte de mouchoirs en papier
- un sac de couchage pour les enfants de PS2 qui restent à l'école l'après-midi.

Le cartable doit être suffisamment grand pour y glisser le cahier de correspondance et le cahier de vie (format A5, la moitié d'une feuille normale). Votre enfant doit être capable de l'ouvrir et de le fermer seul pour favoriser l'autonomie. Merci d'éviter les cartables à roulettes qui sont bruyants et souvent très grands. Le doudou peut être déposé à l'intérieur du cartable.

3) Le goûter

Afin de respecter les directives officielles, le goûter à l'école a été supprimé depuis de nombreuses années. Il donc souhaitable de donner un petit déjeuner complet à votre enfant afin qu'il ait suffisamment d'énergie en attendant l'heure du déjeuner.

4) Les anniversaires

Une photo de votre enfant soufflant ses bougies sera réalisée en classe.

Les anniversaires sont fêtés collectivement à chaque fin de mois. A cette occasion, les familles concernées apportent les ingrédients nécessaires à la préparation d'une recette en classe qui vous sera précisée.

5) Les vêtements

Il est important de marquer les vêtements de votre enfant. D'autres camarades peuvent avoir les mêmes et votre enfant peut ne pas les reconnaître. Vous pouvez marquer les étiquettes au marqueur indélébile (solution la moins onéreuse). De plus, prévoyez des vêtements peu fragiles (les enfants peuvent se tâcher lors des activités) et faciles à mettre ou enlever pour favoriser l'autonomie (choisissez par exemple des moufles plutôt que des gants, des « tours de cou » plutôt que des écharpes, des chaussures à scratch plutôt que des chaussures montantes à lacets du type « converses »).

6) La sieste

En petite section 2^{ème} année, le temps de sieste est d'environ 1 heure et demie. Les enfants qui reviennent l'après-midi vont aux toilettes, se déshabillent, puis se couchent. Le sac de couchage que vous fournirez sera envoyé à chaque vacance scolaire pour être nettoyé.

7) Les médicaments, maladies

Nous ne sommes pas habilités à donner des médicaments à l'école (sauf protocole établi avec un médecin).

Les enfants malades doivent donc être gardés à la maison. Si votre enfant tombe malade dans la journée, nous contacterons les personnes mentionnées sur la fiche de renseignements. Il est donc essentiel que vous ayez un mode de garde en cas de besoin. Les enfants présentant des symptômes de maladie contagieuse (conjonctivite, gastro-entérite, grippe...) n'ont évidemment pas leur place à l'école. Merci également de ne laisser aucun médicament dans les cartables.

Rendez-vous le **vendredi 31 août pour la pré-rentrée de 16h30 à 18h.** Vous pourrez venir déposer le matériel demandé (sans oublier les 2 photos d'identité). Vous nous repreciserez à ce moment-là : si votre enfant mange à la cantine, s'il revient dormir, qui vient le chercher, s'il va au périscolaire... Merci de votre collaboration.

Les adultes présents sur le site de la maternelle :

Classe des petites sections

Magali et Marie-Claire



Classes des moyennes sections

Isabelle et Sophie



Classe des grandes sections

Adeline et Nicole



A la direction :

Christophe (présent les jours de décharge)





Lui montrer son école et faire le trajet avec lui.



Lui parler des activités proposées à l'école..



Lui apprendre petit à petit à :

- enfiler son vêtement
- mettre ses chaussures
- aller aux toilettes tout seul...

QUELQUES IDEES POUR PREPARER LA RENTREE AVEC VOTRE ENFANT

Lui expliquer qu'il sera sans ses parents le jour de la rentrée.
Lui dire aussi qu'il pourra apporter son doudou.



L'associer à la préparation matérielle : choix du cartable, de la tenue de rentrée, du matériel demandé, des photos d'identité.



Coller avec lui les gommettes sur le « calendrier » proposé.



Lui dire qu'il aura

- une maîtresse : Magali
- et une aide-maternelle : Marie-Claire.

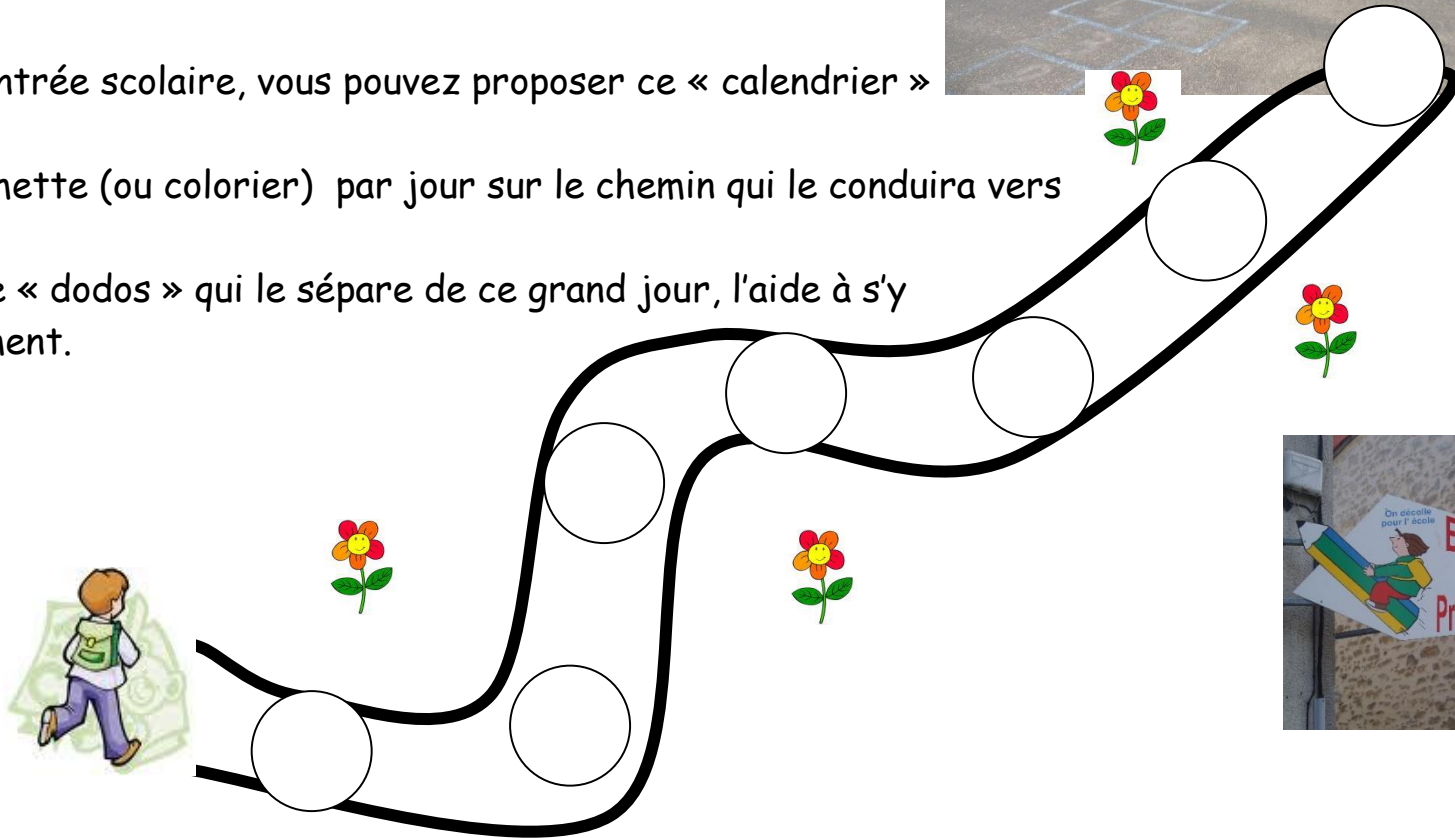



Chouette ! Je vais bientôt rentrer à l'école !

Sept jours avant sa rentrée scolaire, vous pouvez proposer ce « calendrier » à votre enfant.

Il peut coller une gommette (ou colorier) par jour sur le chemin qui le conduira vers l'école.

Maîtriser le nombre de « dodos » qui le sépare de ce grand jour, l'aide à s'y préparer plus sereinement.



Merci de votre participation !